

# Imbracature



**Tractel**

PART OF ALIMAK GROUP

# Informazioni su imbracature

## Punti di connessione



**DORSALE**



**STERNALE CENTRALE**



**TORACICI**

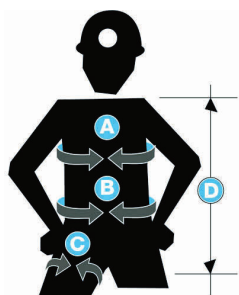


**VENTRALE**



**LATERALI**

## Scegli la giusta taglia



	S	M	XL	XXL*
A	60 - 100	80 - 120	100 - 160	130 - 170
B	75 - 100	90 - 110	100 - 150	130 - 170
C	45 - 60	45 - 70	45 - 80	80 - 90
D	55 - 65	65 - 80	80 - 90	90 - 100

in cm

\*Le taglie XXL sono disponibili solo per modelli specifici, indicati direttamente nelle pagine interessate.

# Gamme imbracature

## Gamma "Specialist"

Per soddisfare requisiti di lavoro specifici ed uso prolungato - EN358/EN361/EN813



HT Access



HT Promast



HT Transport



HT Greentool



HT Electra



HT Easyclimb



HT 55 A CS



HT Ladytrac

## Gamma "Expert"

Imbracature polivalenti progettate per l'uso quotidiano - EN361



HT56



HT55



HT120



HT46



HT45



HT45 with jacket



HT44

## Gamma "Pro"

Progettate per un uso regolare - EN361



HT34



HT43



HT42



HT22



HT22 with jacket



## Gamma "Essential"

Progettate per un uso occasionale - EN361



HT21



HT11



HT10

# Gamma Specialist

NOVITÀ



Comfort	
Frequency of use	
Integrated options	



Passanti semirigidi sulla cintura



Spallacci regolabili con fibbia automatica



Punto di connessione sternale



Punto di connessione ombelicale

## HT Access

EN 361 - EN 358 - EN 813



L'HT Access è un'imbracatura di sicurezza versatile e confortevole, progettata per accesso su fune, anticaduta e salvataggio.

L'imbracatura HT Access è lo strumento ideale per chi lavora in quota.

### Comodità e vestibilità

L'HT Access è stato progettato per massimizzare il comfort dell'utente. La cintura e il pad a Y sono realizzati con schiuma ad alta densità per ridurre l'affaticamento durante le lunghe operazioni di lavoro. Il tessuto della fodera interna riduce la sudorazione. Abbiamo anche aggiunto imbottiture su cintura, schienale e cosciali.

Il design innovativo degli spallacci permette il libero movimento delle spalle. La tracolla sinistra include una fibbia automatica regolabile per consentire una facile regolazione e rimozione dell'imbracatura. Gli spallacci si collegano alla cintura con un doppio connettore di sicurezza. Indossare HT Access è facile e veloce: diversamente dalle imbracature di sicurezza tradizionali che si indossano come una giacca, questa imbracatura si indossa come un paio di pantaloni.

L'HT Access è disponibile nelle taglie S / M / XL / XXL

### Punti di connessione

Quando si lavora in quota, gli utenti vogliono chiarezza. I punti di connessione anticaduta sternale e posteriore sono di colore grigio e dotati di indicatore di caduta. In blu sono per il posizionamento sul lavoro e per l'accesso su fune. Tutti i punti di connessione sono realizzati in alluminio e hanno un diametro di 65 mm per aumentare la sicurezza e il comfort.

L'ampio punto di connessione ombelicale può essere facilmente utilizzato con più accessori di accesso su fune.

Quando i punti di posizionamento sul lavoro non sono necessari, possono essere ripiegati.

I 4 passanti semirigidi della cintura possono essere utilizzati per collegare gli attrezzi.

### Accesso online a tutti i documenti importanti

Come tutte le apparecchiature di protezione anticaduta Tractel, l'HT Access è collegato alla nostra piattaforma Tracinfo. Scansionando un codice QR sull'imbracatura, puoi accedere a tutta la documentazione importante specifica per la tua imbracatura. Tracinfo può essere utilizzato anche per memorizzare i dettagli delle ispezioni periodiche e per impostare promemoria automatici per ispezioni future.


Un'ampia gamma di accessori può essere combinata con l'imbracatura HT Access. Fare riferimento alla sezione sull'attrezzatura per l'accesso su fune.

	S	M	XL	XXL
HT Access	86512	86522	86532	87012

# Gamma Specialist

## Imbracatura HT Promast

EN361 - EN358 - EN813



Quest'imbracatura è progettata per il lavoro su corda durante gli interventi sospesi a lunga durata.

L'imbracatura HT Promast è progettata per offrire all'utilizzatore un alto livello di comfort quando si lavora in posizione sospesa.

- Norme EN 361 - EN358 - EN813
- 1 ancoraggio dorsale
- 1 ancoraggio sternale
- 2 ancoraggi laterali
- 1 ancoraggio ombelicale
- fibbie automatiche
- In optional sella per lavori in sospensione
- In optional adattatori elastici




Comfort	<div style="width: 100%; height: 10px; background-color: #4CAF50;"></div>
Frequency of use	<div style="width: 100%; height: 10px; background-color: #4CAF50;"></div>
Integrated options	<div style="width: 80%; height: 10px; background-color: #4CAF50;"></div>

	S	M	XL	XXL
HT Promast A XP	65242	65252	65262	-
HT Promast A XP	-	-	-	80782
HT Promast AE XP	65712	65722	65732	-
HT Promast AE XP	-	-	-	80792

## Imbracatura HT Secours

EN361 - EN358 - EN813



L'imbracatura HT Secours è progettata per i lavori su fune e garantisce al contempo all'utente il massimo grado di mobilità.

L'elevato livello di comfort fornito dall'imbracatura HT Secours all'utente è assicurato dal design, dal dorsalino X-Pad e dalla cintura imbottita. L'imbracatura è dotata di cosciali da alpinismo.

- Norme EN361 - EN358 - EN813
- 1 ancoraggio anticaduta dorsale
- 1 ancoraggio anticaduta sternale
- 2 ancoraggi di posizionamento laterali
- 1 ancoraggio ventrale
- Fibbie automatiche o standard
- Opzione / sella
- Peso 2.370 g



Comfort	<div style="width: 100%; height: 10px; background-color: #4CAF50;"></div>
Frequency of use	<div style="width: 100%; height: 10px; background-color: #4CAF50;"></div>
Integrated options	<div style="width: 80%; height: 10px; background-color: #4CAF50;"></div>

	S	M	XL	XXL
HT Secours X-Pad	66132	66142	66152	80802
HT Secours A X-Pad	65882	65892	65902	80812

# Gamma Specialist

## Imbracatura HT Transport

EN361 - EN358 - EN813



L'imbracatura HT Transport è progettata per lavori che richiedono un alto grado di mobilità e la possibilità di lavorare sospesi su corde: interventi su piloni elettrici e di telecomunicazione, manutenzione su tramvie aeree, interventi su pareti di edifici, ecc. L'imbracatura si apre completamente nella parte frontale, rendendola particolarmente facile da indossare.



- Norme EN 361 - EN358 - EN813
- 1 ancoraggio dorsale
- 1 ancoraggio sternale
- 2 ancoraggi laterali
- 1 ancoraggio ombelicale
- fibbie automatiche
- opzione / sella di lavoro
- opzione / elastrac

Comfort	<div style="width: 100%; height: 10px; background-color: #92d050;"></div>
Frequency of use	<div style="width: 100%; height: 10px; background-color: #92d050;"></div>
Integrated options	<div style="width: 100%; height: 10px; background-color: #92d050;"></div>

	S	M	XL	XXL
HT Transport A XP	65942	65952	65962	-
HT Transport A XP	-	-	-	80822
HT Transport AE XP	65972	65982	65992	80832



## Sella

Modello	Codice
Sella di lavoro	65762

# Gamma Specialist



Comfort	<div style="width: 100%; height: 10px; background-color: #4CAF50;"></div>
Frequency of use	<div style="width: 100%; height: 10px; background-color: #4CAF50;"></div>
Integrated options	<div style="width: 100%; height: 10px; background-color: #4CAF50;"></div>

## Imbracatura HT Greentool

EN358, EN361, EN813



L'imbracatura HT Greentool è progettata per il settore boschivo e per lavori in sospensione di lunga durata. A tale scopo, è dotata di una sella rigida, imbottita, regolabile e provvista di un portautensili, che offre una seduta molto confortevole. La sella può essere attaccata alla schiena dell'utente per evitare qualsiasi interferenza quando non viene utilizzata. HT Greentool è adatta anche per tutte le attività che hanno una lunga durata, come la pulizia vetri ed interventi su doppia fune ecc...

- norme EN361 - EN358 - EN813
- 1 ancoraggio dorsale
- 1 ancoraggio sternale con 2 fettucce
- 2 ancoraggi laterali di posizionamento
- 1 ancoraggio ombelicale per la sospensione
- fibbie automatiche
- cintura di sicurezza
- sella per lavori in sospensione
- dotata di dorsalino X-pad ed indicatore di caduta sugli ancoraggi

	S	M	XL	XXL
HT Greentool - A	66002	66012	66022	-
HT Greentool - A	-	-	-	80762
HT Greentool - AE	66032	66042	66052	-
HT Greentool - AE	-	-	-	80772

## Imbracatura HT Electra

EN361 - EN358



Comfort	<div style="width: 100%; height: 10px; background-color: #4CAF50;"></div>
Frequency of use	<div style="width: 100%; height: 10px; background-color: #4CAF50;"></div>
Integrated options	<div style="width: 100%; height: 10px; background-color: #4CAF50;"></div>

Progettata per lavorare su tralici e linee elettriche, garantisce un'elevata rotazione (150°), grazie alla cintura semi-flottante. La cintura dell'imbracatura, utilizzata come sistema di posizionamento sul lavoro è interamente guidata dalla piastra posteriore della cinghia. Questo design garantisce un maggiore comfort per l'utente. In generale, l'imbracatura HT Electra è consigliata per tutti i lavori in cui un operatore deve essere in grado di ruotare durante la lavorazione.

- norme EN361 - EN358
- 1 ancoraggio dorsale
- 1 ancoraggio sternale con 2 fettucce
- 2 ancoraggi laterali di posizionamento
- fibbie automatiche
- dorsalino xpad
- 6 punti di regolazione
- opzione elastrac


	S	M	XL	XXL
HT Electra - Fibbie automatiche	65272	65282	65292	76012
HT Electra - Fibbie automatiche e Elastrac™	65912	65922	65932	-
HT Electra - Fibbie automatiche e Elastrac™	-	-	-	80722

# Gamma Specialist



## Imbracatura HT Easyclimb™

EN361 - EN358



L'imbracatura HT Easyclimb™ è progettata per fornire il massimo comfort e sicurezza agli utenti che utilizzano scale anticaduta.

Viene quindi impiegata su scale dotate di anticaduta a binario o fune, è l'unica sul mercato che consente all'operatore di utilizzare in sicurezza il punto di ancoraggio centrale come punto anticaduta durante la salita e/o la discesa. A differenza dei classici punti anticaduta ventrali, il design brevettato impedisce all'utente di capovolgersi in caso di caduta in modo da evitare gravi lesioni alla schiena.

L'imbracatura HT Easyclimb™ è equipaggiata con:

- Un punto di ancoraggio dorsale
- Due punti di ancoraggio toracici
- Un punto di ancoraggio ventrale
- Due punti di posizionamento laterali sulla cintura
- Norma EN361 - EN358

	S	M	XL	XXL
HT Easyclimb - A XP	66482	66492	66502	80702
HT Easyclimb - AE XP	66452	66462	66472	-
HT Easyclimb - AE XP	-	-	-	80712

Comfort	<div style="width: 100%; height: 10px; background-color: #92d050;"></div>
Frequency of use	<div style="width: 100%; height: 10px; background-color: #92d050;"></div>
Integrated options	<div style="width: 100%; height: 10px; background-color: #92d050;"></div>

### HT EASYCLIMB A E XP

ancoraggio  
ventrale

cosciali di tipo  
alpinismo



ancoraggio  
ventrale  
spostatosi  
in posizione  
sternale  
dopo caduta



dorsalino  
di protezione in  
schiuma rigida

cintura di  
posizionamento  
di grande  
comfort




> Imbracature brevettate e studiate per l'utilizzo su scale anticaduta

> Massimo comfort di salita e discesa grazie al punto di ancoraggio in posizione ventrale


> Massima sicurezza, poichè in caso di caduta l'ancoraggio ventrale risale in posizione sternale garantendo l'arresto in posizione corretta (EN361)



Applicazione:  
scala anticaduta a binario



Anticaduta  
su fune




"Scala con  
profilo a "T"



## Imbracatura HT55 Spazi Confinati

EN361



Comfort



Frequency of use



Integrated options



L'imbracatura HT55 può essere utilizzata per gli spazi confinati.

È dotato di una cintura appositamente progettata per collegare un respiratore. La cinghia molto rigida della cintura assicura una rapida rotazione del respiratore dal lato alla parte anteriore dell'imbracatura in caso di necessità.

Il comfort maggiore è assicurato dallo schienale X-pad, dai cosciali di tipo alpinistico e dal collegamento tra spallacci e cosciali tramite fibbie di collegamento.

L'imbracatura è molto facile da indossare poiché si apre completamente nella parte anteriore con l'X-pad che preserva la forma dell'imbracatura.

- imbracatura universale e comoda, adatta per interventi a lunga durata
- 1 ancoraggio dorsale a D che elimina il rischio di distacco del moschettoni
- 1 ancoraggio sternale
- 1 cintura speciale per apparato respiratorio
- 1 cinturino ventrale
- cursori per la regolazione del cinturino. Non può essere rimosso per ragioni di sicurezza
- 3 punti di regolazione
- cinturino da montagna indipendente per un alto comfort
- schienale comfort X-pad: traspirante e flessibile - dona la forma all'imbracatura per renderla più facile da indossare
- indicatore di caduta in ogni ancoraggio
- porta etichette

	S	M	XL
HT55 AE Spazi Confinati	83902	83912	83922

Prodotti per spazi confinati da pagina 402



# Imbracatura ladytrac™

Un design speciale per donne brevettato Tractel®



## HT ladytrac™



Finalmente un'imbracatura progettata per le donne:

- IPAF Innovation Award (International Powered Access Federation), Bauma 2010
- 1 ° Premio per l'innovazione al salone Expoprotection 2010 di Parigi

Un design pensato appositamente per un pubblico femminile:

- La posizione delle cinghie si adatta alla morfologia femminile
- Nessun attrito delle bretelle sul torace
- Giubbotto leggero in tessuto ventilato elastico dotati di velcro multiplo

Maggiore sicurezza in caso di caduta:

- Rischi molto più bassi di lesioni al seno causate dal contatto con le cinghie in caso di caduta
- Il brevetto ladytrac™ garantisce una posizione ideale delle cinghie sul corpo di una donna

- norma EN361
- 1 ancoraggio dorsale a "D" in acciaio
- nastro di seduta
- 3 punti di regolazione
- fibbie automatiche
- giacca ad alta visibilità confortevole ed elastica

La versione **ladytrac™ B** ha in aggiunta:

- Una cintura conforme alla norma EN358

Comfort	<div style="width: 100%; height: 10px; background-color: #90EE90;"></div>
Frequency of use	<div style="width: 100%; height: 10px; background-color: #90EE90;"></div>
Integrated options	<div style="width: 100%; height: 10px; background-color: #90EE90;"></div>

	M	XL
HT ladytrac™ - Fibbia Automatica	55882	55892
HT ladytrac™ B - Fibbia Automatica	55282	55292



# Gamma Expert

## Imbracatura HT56 e HT55

Queste imbracature sono progettate per un'ampia gamma di applicazioni. Il comfort migliorato è assicurato dall'X-pad posteriore, dai cosciali di tipo alpinistico e dal collegamento tra gli spillacci e i cosciali tramite fibbie di collegamento. Imbracatura universale, automatica e molto comoda con grande comfort per un lungo lavoro.

- 1 dorsale con un grande ancoraggio a D creato per eliminare il rischio di disconnessione del moschettone e 1 ancoraggio sternale
- 2 ancoraggi toracici a D per HT56
- 1 cinturino comfort subpelviene / 3 punti di regolazione
- Cursori per la regolazione del cinturino. Non può essere rimosso per motivi di sicurezza
- Cinturino da montagna indipendente, alto comfort
- Schienale comfort X-pad: traspirante e flessibile: conferisce la forma dell'imbracatura per facilitarne l'indossamento
- Indicatore di caduta su ogni ancoraggio
- Porta etichette: ideale per personalizzare l'imbracatura con un nome, logo, informazioni, ecc...
- Peso 1.850 g



### Imbracatura HT56

#### HT56



	S	M	XL	XXL
HT56 - XP	65302	65312	65322	-
HT56 - A XP	65332	65342	65352	80682
HT56 - AE XP	65682	65692	65702	-

Comfort



Frequency of use




Integrated options



### Imbracatura HT55

#### HT55



	S	M	XL
HT55 - XP	65592	65602	65612
HT55 - A XP	65622	65632	65642
HT55 - AE XP	65652	-	-
HT55 AE	-	65662	65672

Comfort



Frequency of use



Integrated options




# Gamma Expert



## Imbracatura HT120

### HT120



Imbracatura specificamente progettata e brevettata (brevetto Tractel®), per l'utilizzo con dispositivi anticaduta di tipo guidato comprendenti una linea di ancoraggio verticale. Ancoraggio dorsale, due toracici ed 1 ombelicale a "D" in acciaio. Il punto di ancoraggio ventrale, in caso di caduta, si sposta verso l'alto in posizione sternale (brevetto Tractel®), assicurando l'arresto del corpo in posizione corretta (angolo massimo di 50°- EN361) ed eliminando il rischio di ribaltamento. Lo spostamento verso l'alto del punto di ancoraggio avviene tramite il rilascio

controllato di parte delle cuciture dei nastri, agisce inoltre da indicatore di caduta e contribuisce ad assorbire parte dell'energia di caduta. Quattro punti di regolazione e cosciali tipo montagna. Indicatori di caduta sulle cuciture degli ancoraggi.

- Norma EN361
- 1 ancoraggio dorsale a "D" in acciaio
- 1 ancoraggio ventrale a "D" in acciaio
- 2 ancoraggi toracici a "D" in acciaio
- 4 punti di regolazione
- Nastro di seduta
- Peso 1.743 g

	S	M	XL
HT120	61702	61712	61722

Comfort	
Frequency of use	
Integrated options	

### HT EASYCLIMB A E XP




> Imbracature brevettate e studiate per l'utilizzo su scale anticaduta

> Massimo comfort di salita e discesa grazie al punto di ancoraggio in posizione ventrale

> Massima sicurezza, poichè in caso di caduta l'ancoraggio ventrale risale in posizione sternale garantendo l'arresto in posizione corretta (EN361)



Applicazione:  
scala anticaduta a binario



Anticaduta  
su fune



"Scala con  
profilo a "T"

# Gamma Expert



**IL COSCIALE NON SI SPOSTA.**


HT 45 versione standard o A con agganci automatici è l'imbracatura ideale per tutte le operazioni che prevedono permanenza in posizioni di lavoro accosciate, per lavorazioni quali: saldare, avvitare, montare, verniciare. I cosciali, di tipo alpinistico, non si spostano e garantiscono un comfort superiore anche in operazioni con tempi di intervento prolungati. Per queste ragioni, e grazie al punto di ancoraggio anticaduta sternale in posizione mediana, HT 45 e HT 45 A sono particolarmente indicate per operatori che lavorano sulle coperture, per i quali risulta comoda e funzionale la connessione sternale del dispositivo anticaduta HT 45: l'imbracatura tecnica che cercavi, **solo da Tractel Italiana S.p.A.**



Comfort	<div style="width: 100%; height: 10px; background-color: #90EE90;"></div>
Frequency of use	<div style="width: 75%; height: 10px; background-color: #90EE90;"></div>
Integrated options	<div style="width: 50%; height: 10px; background-color: #90EE90;"></div>

## Imbracatura HT45

### HT45



Imbracatura multiuso di gran comfort per lavori di lunga durata.

- EN 361
- 1 ancoraggio dorsale e 1 sternale a "D" in acciaio
- 5 punti di regolazione
- Nastro di seduta
- Fibbie standard
- Peso 1.500 g

	S	M	XL	XXL
HT45 - Fibbie standard	55012	55022	55032	75532
HT45A - Fibbie automatiche	53072	53082	53092	-
HT45EA - Elastrac	54922	54932	54942	-



## Imbracatura HT45 - jacket alta visibilità

**Certificato ISO EN361 - EN471 e ISO EN 20471 classe 2**

	M	XL
HT45 arancio - Cinghie Piatte	83822	83832

	M	XL
HT45 giallo - Cinghie Piatte	83802	83812

# Gamma Expert

Cintura EN 358/2002 - RL



## Imbracatura HT45 + CINTURA EN358

Imbracatura con cosciali tipo montagna. Ancoraggio dorsale ed 1 sternale a "D" in acciaio. 5 punti di regolazione, nastro di seduta. Equipaggiata con una cintura di posizionamento con due ancoraggi laterali



Modello	Taglia	Peso (g)	Codice
HT 45 + cintura EN358	S	1.800	46392
HT 45 + cintura EN358	M	1.850	46402
HT 45 + cintura EN358	XL	1.900	46412



## Imbracatura HT45+CINTURA EN358+RL

Imbracatura con cosciali tipo montagna. Ancoraggio dorsale e 1 sternale a "D" in acciaio. 5 punti di regolazione, nastro di seduta. Equipaggiata con una cintura di posizionamento con due ancoraggi laterali, fettuccia posteriore per facilitare le operazioni di aggancio dorsale.



Modello	Taglia	Peso (g)	Codice
HT 45 + cintura EN358 + RL	S	1.800	46422
HT 45 + cintura EN358 + RL	M	1.850	46432
HT 45 + cintura EN358 + RL	XL	1.900	46442



## Imbracatura HT45 RL


Imbracatura con cosciali tipo montagna. Ancoraggio dorsale ed 1 sternale a "D" in acciaio. 5 punti di regolazione. Equipaggiata con fettuccia posteriore per facilitare le operazioni di aggancio dorsale.



Modello	Taglia	Peso (g)	Codice
HT 45 RL	S	1.400	46452
HT 45 RL	M	1.450	46462
HT 45 RL	XL	1.500	46472

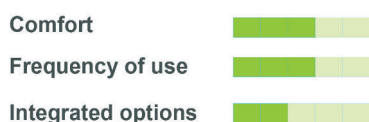
## Imbracatura HT22 con comfort X-pad

### EN361



- Conforme alla norma EN361
- 1 ancoraggio dorsale a "D" in acciaio
- 1 ancoraggio sternale in tessuto
- 5 punti di regolazione
- Nastro di seduta
- Dotata di dorsalino X-pad
- Peso: 1.250 g

	M	XL	XXL
HT22 con XPAD	69272	69292	80322



## Imbracatura HT22

### EN361



Imbracatura universale.

- Norma EN361
- 1 ancoraggio dorsale a "D" in acciaio
- 1 ancoraggio sternale a "D" in acciaio
- 5 punti di regolazione
- Opzione / fibbie automatiche
- Peso 1.340 g

	S	M	XL	XXL
HT22	31592	14002	28502	79412
HT22 A - Fibbie Automatiche	31832	31822	31842	-



## Imbracatura HT22 RL



- Conforme alla norma EN 361
- 1 ancoraggio dorsale e 1 sternale a "D" in acciaio
- 5 punti di regolazione
- Nastro di seduta
- Dotata di fettuccia posteriore, per facilitare le operazioni di aggancio dorsale

Modello	Taglia	Peso (kg)	Codice
HT 22 RL	M	740	431770
HT 22 RL	XL	750	431780
HT 22 RL	XXL	760	49042



HT 22 RL

## Imbracatura HT22 + Cintura EN358



- Conforme alla norma EN361
- 1 ancoraggio dorsale e 1 sternale a "D" in acciaio
- 5 punti di regolazione
- Nastro di seduta
- Equipaggiata con cintura di posizionamento con 2 ancoraggi laterali

Modello	Taglia	Peso (kg)	Codice
HT 22 + cintura EN358	M	760	431790
HT 22 + cintura EN358	XL	770	431800



HT 22 + CINTURA



## Imbracatura HT22 jacket

EN361 - EN471



- 1 Ancoraggio dorsale a D
- 1 Ancoraggio sternale a D in acciaio
- 5 punti di regolazione
- Jacket Arancio/Giallo già installato. **Certificato ISO EN 471 e ISO EN 20471 classe 2**
- Peso 1.380 g



	M	XL
HT22 jacket giallo	83762	83772

	M	XL
HT22 jacket arancio	83782	83792

Comfort



Frequency of use




Integrated options



## Imbracatura HT22R

### HT22R



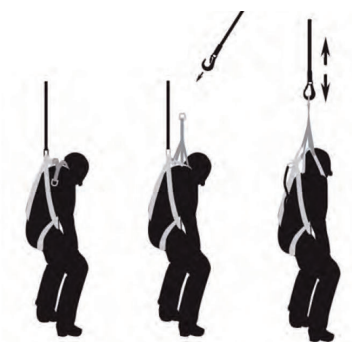
- Imbracatura universale con fibbia automatica e cinghia di salvataggio
- Conforme alle norme EN361 EN1497
- 1 punto di ancoraggio dorsale
- 1 punto di ancoraggio sternale a D in acciaio
- 5 punti di regolazione
- Peso 1.440 g

	S	M	XL
HT 22 R	44952	44962	44972

Comfort

Frequency of use

Integrated options



## HT9 Triangolo di evacuazione

### HT9 Imbracatura di evacuazione



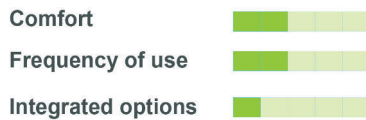
Imbracatura speciale per operazioni di evacuazione. Facile applicazione, anche con persone sdraiate a terra. Grazie alle sue 3 impostazioni di regolazione, l'HT9 può essere utilizzato sia con bambini che con adulti.

Modello	Peso (g)	Codice
HT9 imbracatura di evacuazione	800	17622

# Gamma Essential

## Imbracatura HT21

### HT21




- Conforme alla norma EN361
- 1 ancoraggio dorsale a "D" in acciaio
- 1 ancoraggio sternale a nastro
- 3 punti di regolazione
- Fascia toracica dotata di fibbia a sgancio rapido
- Peso 690 g

	S	M	XL
HT21	31582	-	-
HT21	-	10012	-
HT21	-	-	29722

## Imbracatura HT11

### HT11



L'imbracatura HT11 è un'imbracatura per lavori in quota occasionali.

- Norma EN361
- 1 ancoraggio dorsale a "D" in acciaio
- 3 punti di regolazione
- Nastro di seduta
- Fascia toracica dotata di fibbia a sgancio rapido
- Peso: 580 g

	S	M	XL
HT11 XL	31192	10002	31182

# Etichette personalizzate

Porta-etichette di riconoscimento personalizzate per imbracature gamme Specialist, Expert e Pro

## Porta etichette

### Personalizzate con logo

Porta etichette di riconoscimento personalizzate.

Disponibile per i seguenti modelli di imbracature:

#### Gamme Specialist ed Expert:

- HT Promast
- HT Secours
- HT Transport
- HT Greentool
- HT Electra
- HT Easyclimb
- HT 45 - HT 55 - HT 120

#### Gamma Pro:

- HT 22

Il logo dovrà essere inviato in formato png o jpg (alta risoluzione) insieme all'ordine di acquisto.

Modello	Descrizione	Codice
Per serie Pro	Q.tà min 5 pz.	77948
Per serie Specialist ed Expert	Q.tà min 5 pz.	77938



Scansiona questo codice QR per visitare il nostro sito web ([www.tractel.com](http://www.tractel.com)) e guardare il video che mostra come indossare e regolare correttamente l'imbracatura. Dedicare due minuti alla visualizzazione di questo video può fare la differenza tra sicurezza e lesioni in caso di caduta.

# Cinture

Le cinture di sicurezza CE sono dotate di punti di attacco laterali per un cordino di supporto e sono dotate di tre fibbie per borse degli attrezzi. La dimensione è facilmente e rapidamente regolata tramite un singolo set di anelli. La cintura è tenuta in posizione con passanti di plastica. Possono essere combinati con qualsiasi imbracatura della nostra gamma, utilizzando passanti per cintura, creando una soluzione di cintura-imbracatura completamente integrata.



## Cintura di posizionamento CE06

### EN358

Modello	Taglia	Codice
CE06	S	80242
CE06	M	80252
CE06	XL	80262
CE06 - Fibbie automatiche	S	80272
CE06 - Fibbie automatiche	M	80282
CE06 - Fibbie automatiche	XL	80292



## Cintura di posizionamento CE01

### Cintura di posizionamento CE01

Cintura collegabile alle imbracature, con 2 anelli a D in acciaio da 45 mm e 3 porta utensili.

Peso 450 g

Modello	Taglia	Codice
CE01	S	32882
CE01	M	10052
CE01	XL	10062
CE01 - Fibbie automatiche	S	33202
CE01 - Fibbie automatiche	M	33212
CE01 - Fibbie automatiche	XL	33222



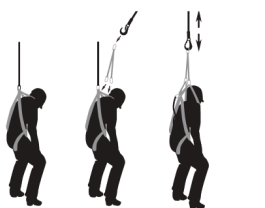
## Cordino di salvataggio R

Cordino di soccorso con 3 connettori M10 per evacuare le persone in difficoltà. Questa prolunga di 60 cm si adatta a tutte le imbracature Tractel®.

Si fissa direttamente sugli spallacci dell'imbracatura tramite due connettori M10.

Il sistema di salvataggio è fissato all'altra estremità mediante un connettore.

Modello	Codice
Cordino di salvataggio R	83892



## Estensione RL

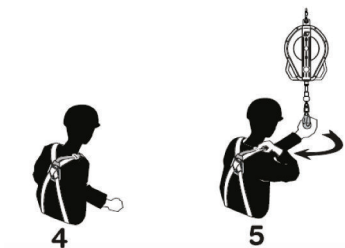
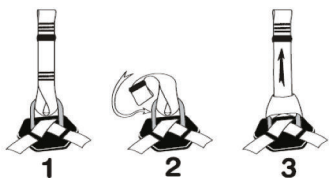
Fettuccia di allungamento per punto di ancoraggio dorsale da 45 mm.

L'estensione è dotata di un passante in plastica che consente di posizionare il filo morbido della fettuccia su una delle cinghie posteriori dell'imbracatura quando l'estensione non è in uso.

- Larghezza nastro 45 mm
- Lunghezza totale 260 mm
- 2 anelli cuciti
- Massimo carico di lavoro 150 kg
- Materiale fettuccia: poliestere



Modello	Codice
Estensione RL	32872





## Cinghia Comfort

### Accessory for safety harnesses

La cinghia comfort è un accessorio portatile e leggero che si adatta a qualsiasi imbracatura e può essere utilizzato in caso di caduta.

La cinghia comfort è completa di un anello per i piedi per consentire all'utente di stare in piedi mentre è sospeso. Può essere regolato stando in posizione eretta e alleviando qualsiasi pressione sulle gambe. La sincope da sospensione può verificarsi quando l'utente viene lasciato sospeso a seguito di una caduta. Durante questo periodo l'imbracatura può tagliare le cosce, limitando il flusso sanguigno, che può causare una serie di complicazioni tra cui svenimenti e persino la morte.

#### Specifiche

- Custodia con cerniera resistente, diametro 80 mm, spessore 40 mm
- Cinturino in poliammide e acciaio zincato
- Fibbia di regolazione
- Facilmente regolabile fino a 1,2 m per adattarsi all'altezza dell'utente
- Peso: 100 gr
- Manuale dell'utente incluso all'interno della custodia
- Facile e veloce da attaccare all'imbracatura. Adatto per l'uso con qualsiasi imbracatura Tractel®

#### Facile da usare

Passaggio 1: decomprimere la tasca e aprire il cosciale

Passaggio 2: posizionare entrambi i piedi nell'anello del piede

Passaggio 3: regolare la cinghia secondo necessità

Passaggio 4: stare in piedi per alleviare la pressione sulle gambe



Modello	Codice
Cinghia comfort	66182



## Jacket alta visibilità

### EN471 - EC/ISO standard 20471, classe 2


Giubbotto proteggi imbracatura con tasche laterali e bande riflettenti.

Certificato EN ISO 20471, EN 471 classe 2.

Modello	Codice
Jacket alta visibilità - Arancione	75672
Jacket alta visibilità - Giallo	75662



# Accessori porta-attrezzi



ETL



ETLS



TL

Modello	Codice
ETL	74782
ETLS	74812
TL	74842
TLS	74872
TWB	74902
OAS	75572



TWB



OAS

## Borsa porta attrezzi

- Progettato per essere fissato alle cinture delle imbracature Tractel®
- Poliammide 3 scomparti
- Una tasca chiusa con velcro largo 220 mm x spessore 20 mm
- Altezza 180mm
- Due tasche frontali larghe 110 mm x spessore 20 mm
- Fondo rinforzato in pelle per evitare perforazioni dovute agli attrezzi



Modello	Codice
Borsa porta attrezzi	75582



# Borse - Sacche

Modello	Descrizione	Codice
Borsa a tracolla	Con cerniera / Dimensioni: 400 x 290 x 20 mm	10542
Zaino	Con cerniera / Dimensioni: 420 x 260 x 120 mm	67392
Combipro 20l	Sacca impermeabile Con cerniera / Dimensioni: 360 x 320 mm	50992
Combipro 30l	Sacca impermeabile Con cerniera / Dimensioni: 570 x 410 mm	20812
Combipro 60l	Sacca impermeabile Con cerniera / Dimensioni: 680 x 510 mm	20822
Derope™ - zaino per trasporto	Dimensioni: 430 x 310 x 150 mm	67422
Borsa di tela tracpode	Con cerniera / Dimensioni: 1900 x 290 x 290 mm	31572
Sacca door anchor bar	Con cerniera / Dimensioni: 1550 x 270 x 270 mm	68752



**borsa a tracolla**



**zaino**



**combipro 20l**



**combipro 30l**



**combipro 60l**



**borsa derope**



**sacca tracpode**



**sacca ancrage de porte**